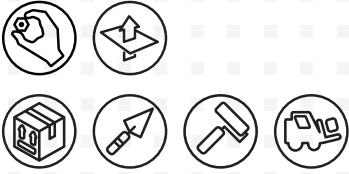


POLYURETHANE COATED GLOVES GANTS ENDUITS DE POLYURÉTHANE



Coated with **polyurethane on the palms and fingertips**, these work gloves are **resistant to oils and abrasion**, and they offer you the grip and dexterity you're looking for. The **polyester shells** ensure your comfort, and the **elastic knit cuffs** help keep out dirt and debris. They are ideal for agriculture, gardening, construction, warehouse work, and general maintenance.

Enduits de **polyuréthane sur la paume et le bout des doigts**, ces gants de travail sont **résistants aux huiles et à l'abrasion**, et vous offrent l'adhérence et la dextérité que vous recherchez. La coquille en polyester assure votre confort, et le **poignet en tricot élastique** aide à garder la saleté et les débris à l'extérieur. Ils sont idéals pour l'agriculture, le jardinage, la construction, l'entrepôt et l'entretien général.



- 1** Polyurethane coated palm and fingertips
Paumes et bouts des doigts enduits de polyuréthane
- 2** Polyester shell - 13 gauge
Coquilles en polyester de jauge 13
- 3** Elastic knit cuff
Poignets en tricot élastique

STANDARDS | NORMES



PRODUCT # DE PRODUIT

051260C

SIZES | GRANDEUR

S-XL | P-TG

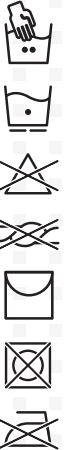
PACKAGING | EMBALLAGE

UNTAGGED | SANS ÉTIQUETTE

POLYURETHANE COATED GLOVES GANTS ENDUITS DE POLYURÉTHANE

CARE INSTRUCTIONS | CONSEILS D'ENTRETIEN

- Gloves can be washed several times. However, remain vigilant in monitoring their condition.
Groupe BBH is not responsible for any loss of performance due to washing and premature deterioration that this may cause.
- 1. Machine wash on gentle cycle or hand wash with warm water and mild detergent.
- 2. Hang to dry in a cool, well-ventilated area.
- 3. Dry completely before storing to prevent mold growth.
- 4. Store gloves in a dry place away from sunlight.
- If latex coated gloves become sticky, talcum powder is suggested.
- Do not use bleach, chlorine-based chemicals or dry cleaning agents.
- Do not tumble dry or iron.
- Do not wring.
- Do not store in direct sunlight or in an excessively hot area.
- Les gants peuvent être lavés plusieurs fois. Par contre, demeurer vigilant en surveillant leur état. Groupe BBH n'est pas responsable des pertes de performance due aux lavages et à la détérioration prématurée que cela peut causer.
- 1. Laver à la machine au cycle délicat ou à la main avec de l'eau tiède et du détergent doux.
- 2. Suspendre pour sécher dans un endroit bien aéré et frais.
- 3. Sécher complètement avant de les ranger pour éviter la formation de moisissure.
- 4. Entreposer les gants dans un endroit sec à l'abri du soleil.
- Si les gants avec un enduit de latex deviennent collants, on vous suggère d'utiliser la poudre de talc.
- Ne pas utiliser d'agent blanchissant, de produits chimiques à base de chlore ou de produits de nettoyage à sec.
- Ne pas sécher à la machine ou repasser.
- Ne pas tordre.
- Ne pas entreposer au soleil ou dans un endroit excessivement chaud.

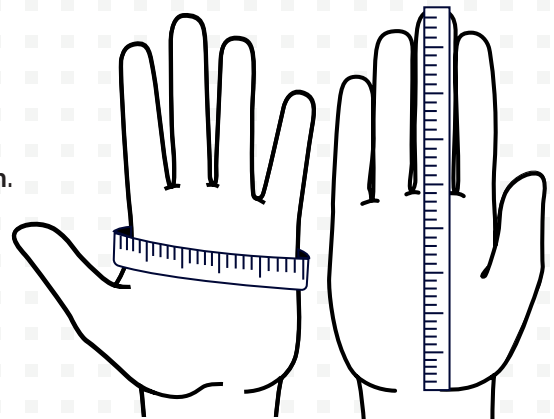


PALM CIRCUMFERENCE MEASUREMENT MESURE DE LA CIRCONFÉRENCE DE LA MAIN

Wrap a measuring tape around the widest part of the hand.
Enroulez un ruban à mesurer autour de la partie la plus large de la main.

LENGTH MEASUREMENT MESURE DE LA LONGUEUR

Measure from the top of the middle finger to the wrist crease.
Mesurez à partir du sommet du majeur jusqu'au pli du poignet.



		XS TP	S P	M M	L G	XL TG	2XL 2TG
CIRCUMFERENCE CIRCONFÉRENCE/	MAN (in)	6.49-7.04	7.08-7.63	7.67-8.62	8.66-9.80	9.84-10.98	11.02
	WOMEN (in)	6.29-6.65	6.69-7.04	7.08-7.44	7.48-7.83	7.87-8.22	8.26
	HOMME (mm)	165-179	180-194	195-219	220-249	250-279	280+
	FEMME (mm)	160-169	170-179	180-189	190-199	200-209	210+
LENGTH LONGUEUR	MAN (in)	6.69-7.04	7.08-7.44	7.48-7.83	7.87-8.22	8.26-8.62	8.66
	WOMEN (in)	5.90-6.45	6.49-6.85	6.88-7.24	7.28-7.63	7.67-8.03	8.06
	HOMME (mm)	170-179	180-189	190-199	200-209	210-219	220+
	FEMME (mm)	150-164	165-174	175-184	185-194	195-204	205+