



LINED COWHIDE GLOVES GANTS EN CUIR DE VACHE DOUBLÉS

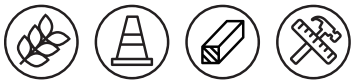
FEATURES | CARACTÉRISTIQUES

- Cowhide leather palm and fingertips⁽¹⁾
- Cotton back with elastic⁽²⁾
- Rubberized cuff⁽³⁾
- Acrylic pile lining
- Paumes et bouts des doigts en cuir de vache⁽¹⁾
- Dos en coton avec élastique⁽²⁾
- Manchettes caoutchoutées⁽³⁾
- Doublure en peluche d'acrylique



INDUSTRY | INDUSTRIES

- Agriculture
- Construction
- Material handling
- General maintenance
- Agriculture
- Construction
- Manutention de matériaux
- Entretien général



PRODUCT DATA | INFORMATIONS DU PRODUIT

PRODUCT # DE PRODUIT

SIZES | GRANDEUR


PACKAGING | EMBALLAGE

72360RFLBO

M-2XL | M-2TG

TAGGED | ÉTIQUETÉ

HORIZON





LINED COWHIDE GLOVES GANTS EN CUIR DE VACHE DOUBLÉS

CARE INSTRUCTIONS | CONSEILS D'ENTRETIEN

Gloves can be washed several times. However, remain vigilant in monitoring their condition. Groupe BBH is not responsible for any loss of performance due to washing and premature deterioration that this may cause.

1. Take off excess water with a clean towel.
 2. Surface wash with slightly dampened and soft cloth or brush.
If the stains remain, you can use a glycerin-based soap.
 3. Hang to dry in a cool, well-ventilated area.
 4. Dry completely before storing to prevent mold growth.
 5. Store gloves in a dry place away from sunlight.
- Do not machine wash.
 - Do not immerse in water.
 - Do not use detergents, bleaches or abrasive soaps.
 - Do not tumble dry, iron or leave on the radiator.
 - Do not wring.
 - Do not put in contact with chemicals such as acetone or solvent.



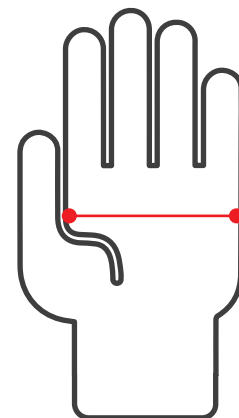
Les gants peuvent être lavés plusieurs fois. Par contre, demeurer vigilant en surveillant leur état. Groupe BBH n'est pas responsable des pertes de performance due aux lavages et à la détérioration prématurée que cela peut causer.

1. Éponger le surplus d'eau avec une serviette propre.
 2. Laver en surface avec un chiffon doux ou une brosse souple légèrement humide.
Si les tâches persistent, vous pouvez utiliser un savon à base de glycérine.
 3. Suspendre pour sécher dans un endroit bien aéré et frais.
 4. Sécher complètement avant de les ranger pour éviter la formation de moisissure.
 5. Entreposer les gants dans un endroit sec à l'abri du soleil.
- Ne pas laver à la machine.
 - Ne pas immerger dans l'eau.
 - Ne pas utiliser de détergent, d'agent blanchissant et de savons abrasifs.
 - Ne pas sécher à la machine, repasser ou laisser sur le radiateur.
 - Ne pas tordre.
 - Ne pas mettre en contact avec des substances chimiques comme l'acétone ou du dissolvant.

WHICH SIZE IS RIGHT FOR YOU? | QUELLE GRANDEUR VOUS CONVIENT ?

1. Measure the widest point of your palm from the side of the pinky to the outside of the index finger.
Make sure not to include the thumb.
2. Find the width of your palm in the table below to obtain the corresponding size.
• If the measurement falls between 2 sizes, we recommend going with the larger size.
• Please note that some glove models will fit less tightly.

1. Mesurer le point le plus large de votre paume du côté du petit doigt jusqu'à l'extérieur de l'index.
Assurez-vous de ne pas inclure le pouce.
2. Trouver la largeur de votre paume dans le tableau ci-dessous pour obtenir la grandeur correspondante.
• Si la mesure tombe entre 2 tailles, nous vous conseillons d'opter pour la plus grande.
• Prendre note que certains modèles de gants seront moins ajustés.



SIZES GRANDEUR	XS TP	S P	M M	L G	XL TG	2XL 2TG
	6 7	7 8	8 9	9 10	10 11	11 12
WIDTH LARGEUR	2,5" 6,3 CM	3" 7,5 CM	3,5" 8,8 CM	4" 10,1 CM	4,5" 11,3 CM	5" 12,7 CM