

DIABLES

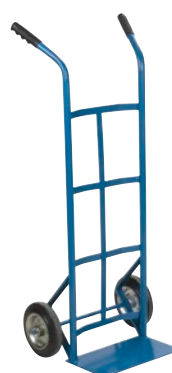
DIABLES À ROUES EN CAOUTCHOUC

- Fabriqués en tube de 1" en acier de calibre 16
- Plaque avant fabriquée en acier de calibre 7
- Largeur hors tout: 19-1/2"
- Dimensions des roues: 8" x 2"
- Fini à revêtement en poudre




KLETON

No modèle	Description	Hauteur hors tout"	Dim. plaque la" x p"	Capacité lb	Poids lb	Prix /Chacun
MK728	Prise continue	46	14 x 8 1/2	600	23	
MK729	Poignée double	48	14 x 8 1/2	600	24	
MN103	Prise en P	51	14 x 9	600	24	
ML812	Roues de rechange	-	- - -	-	-	



MK729



MK728



MN103


DIABLES À ROUES PNEUMATIQUES

- Fabriqués en tube de 1" en acier de calibre 16
- Plaque avant fabriquée en acier de calibre 8
- Largeur hors tout: 21-1/2"
- Dimensions des roues: 10" x 3"
- Fini à revêtement en poudre



KLETON


No modèle	Description	Hauteur hors tout"	Dim. plaque la" x p"	Capacité lb	Poids lb	Prix /Chacun
MH300	Poignée double	46	14 x 9	600	20	
MH301	Prise continue	48	14 x 9	600	22	
MH302	Prise en P	51	14 x 9	600	22	
ML810	Roues de rechange	-	- - -	-	-	



MH301



MH300



MH302

DIABLES À ROUES ANTICREVAISONS

- Fabrication en acier tubulaire de 1" de calibre 16
- Plaque avant en acier de calibre 8
- Largeur hors tout: 22"
- Dimensions des roues: 10" x 3 1/2"
- Fini à revêtement en poudre



KLETON

No modèle	Description	Hauteur hors tout"	Dim. plaque la" x p"	Capacité lb	Poids lb	Prix /Chacun
MN389	Poignée double	46	14 x 9	600	20	
MN390	Prise continue	48	14 x 9	600	22	
MN391	Prise en P	51	14 x 9	600	22	
MN378	Roues de rechange	-	- - -	-	-	



MN389



MN390



MN391


DIABLES ROBUSTES

- Fabrication entièrement soudée
- Fabriqués en tube de 1-1/4" en acier de calibre 14
- Plaque avant en acier de calibre 6
- Largeur hors tout: 20"
- Peinture à revêtement en poudre
- Fini email durable bleu Kleton



KLETON

No modèle	Description	Hauteur hors tout"	Dim. plaque la" x p"	Capacité lb	Poids lb	Prix /Chacun
ROUES PNEUMATIQUES DE 10" X 3"						
MK731	Poignée double	46	14 x 8	800	36	
MO120	Prise continue	50	14 x 8-3/4	800	28	
MO122	Prise en P	50-3/4	14 x 8-3/4	800	29	
ML811	Roues de rechange	-	- - -	-	-	
ROUES EN CAOUTCHOUC MOULÉ DE 8" X 2"						
MK730	Poignée double	46	14 x 8	1000	36	
MO119	Prise continue	50	14 x 8-3/4	1000	28	
MO121	Prise en P	50-3/4	14 x 8-3/4	1000	29	
ML813	Roues de rechange	-	- - -	-	-	



MK730



MO120



MO122